

厚生労働省北海道労働局発表
平成31年2月1日

担当
厚生労働省
北海道労働局職業安定部職業安定課
課長 曾根 文儀
課長補佐 中川 美枝
電話 011-709-2311 (内線 3675)

平成31年3月新規高等学校卒業者の職業紹介状況 (12月末現在)

— 就職内定率は89.0%と前年と同値となり、統計開始以来の最高値を維持 —

北海道労働局 (局長 福士 晋) は、道内の平成31年3月新規高等学校卒業者の職業紹介状況を調査し、平成30年12月末現在の状況を取りまとめました。

調査結果の概要

求職者数 7,482人 *前年同月に比べ△3.3% (258人) 減少

・男女別では、男子は4,059人で△1.9% (80人)、女子は3,423人で△4.9% (178人) の減少となった。

道内求人数 18,718人 *前年同月に比べ5.7% (1,005人) 増加

・地域別では、札幌圏 7.6% (486人)、釧路 13.7% (121人)、苫小牧 13.5% (119人) など、全道20地域のうち、13地域で前年同月を上回った。

・産業別では、建設業 8.9% (287人)、宿泊業、飲食サービス業 15.9% (224人)、運輸業、郵便業 29.3% (216人) など、多くの産業で前年同月を上回った。

道内求人倍率 2.50倍 *前年同月に比べ0.21ポイント上昇

・統計開始 (昭和61年3月卒) 以来、最高値であった平成31年3月卒 (11月末現在) の2.46倍を上回る過去最高の数値となった。

就職内定者数 6,656人 *前年同月に比べ△3.3% (229人) 減少

・男女別では、男子は3,621人で△3.2% (121人)、女子は3,035人で△3.4% (108人) の減少となった。

就職内定率 89.0% *前年同月と同値

・男女別では、男子は89.2%で前年同月を△1.2ポイント下回り、女子は88.7%で前年同月を1.4ポイント上回った。

未内定者数 826人 *前年同月に比べ△3.4% (29人) 減少

・男女別では、男子は438人で10.3% (41人) 増加、女子は388人で△15.3% (70人) の減少となった。

・未内定者のうち、道内の就職を希望している生徒は808人 (男子429人、女子379人) で、97.8% (男子97.9%、女子97.7%) の割合。

ハローワークによる未内定者に対する支援について

未内定者が1人でも多く卒業までに内定を得られるよう、ハローワークでは以下のとおり支援を実施しております。

- ・未内定者に「就職をあきらめさせない」ため、高校から未内定者名簿の提供を受け、学卒ジョブサポーターが電話等によりハローワークへの誘導を行い、担当者制によるきめ細やかな個別支援を実施。
- ・未内定者の応募機会を確保し、一層の就職促進を図るため、平成31年2月6日 (水) に、高校及び大学等卒業予定者を対象とした就職面接会を、札幌で開催予定。
- ・生徒が適切な就職活動を行うため、北海道教育庁との連携により、未内定者の保護者に対して「ハローワークの利用勧奨」、「正社員とフリーターの違い」などを内容とした啓発文を高校経由で配付。
- ・就職活動の長期化や内定が得られないことによる心理的負担を軽減するため、ケアが必要な生徒に対して、新卒応援ハローワークの臨床心理士による心理的ケアの実施。

(参考) 平成31年3月新規高等学校卒業者に係る求人申込開始及び選考開始・採用内定開始期日
求人申込の受理開始 平成30年6月1日 選考開始・採用内定開始 平成30年9月16日

平成31年3月新規高等学校卒業者の職業紹介状況

厚生労働省北海道労働局

(各年12月末現在)

	31年3月卒			30年3月卒			対前年同月比			
	計	男	女	計	男	女	計	男	女	
①求職者数	7,482	4,059	3,423	7,740	4,139	3,601	△ 3.3	△ 1.9	△ 4.9	
②道内求人数	18,718 (176)注			17,713 (136)			5.7 (29.4)			
未充足道内求人数	13,128			11,887			10.4			
③就職内定者数	6,656	3,621	3,035	6,885	3,742	3,143	△ 3.3	△ 3.2	△ 3.4	
求人別	道内	5,590	2,899	2,691	5,826	3,036	2,790	△ 4.1	△ 4.5	△ 3.5
求人別	道外	1,066	722	344	1,059	706	353	0.7	2.3	△ 2.5
就労地別	道内	6,048	3,131	2,917	6,285	3,236	3,049	△ 3.8	△ 3.2	△ 4.3
就労地別	道外	608	490	118	600	506	94	1.3	△ 3.2	25.5
④未内定者数(①-③)	826	438	388	855	397	458	△ 3.4	10.3	△ 15.3	
希望地別	道内	808	429	379	826	382	444	△ 2.2	12.3	△ 14.6
希望地別	道外	18	9	9	29	15	14	△ 37.9	△ 40.0	△ 35.7
⑤道内求人倍率(②/①)	2.50 (16.25)注			2.29 (14.39)			p0.21 (p1.86)			
⑥就職内定率(③/①×100)	89.0	89.2	88.7	89.0	90.4	87.3	p0.0	p△ 1.2	p1.4	

平成31年3月新規高等学校卒業者の職業紹介状況の月別推移

	31年3月卒						30年3月卒											
	卒業予定者数 48,847												卒業予定者数 49,576					
	求職者数		道内求人数		就職内定者数		求職者数		道内求人数		就職内定者数							
	対前月差	対前月差	対前月差	対前月差	対前月差	対前月差	対前月差	対前月差	対前月差	対前月差	対前月差							
7月末	7,752		14,663				8,245		13,004									
8月末	7,752	0	16,359	1,696			8,245	0	14,587	1,583								
9月末	7,492	△ 260	17,302	943	2,872		7,753	△ 492	16,262	1,675	3,100							
10月末	7,621	129	18,075	773	5,288	2,416	7,832	79	17,020	758	5,317	2,217						
11月末	7,526	△ 95	18,519	444	6,336	1,048	7,762	△ 70	17,494	474	6,391	1,074						
12月末	7,482	△ 44	18,718	199	6,656	320	7,740	△ 22	17,713	219	6,885	494						
1月末																		
2月末																		
3月末																		

- (注) 1. ②道内求人数の()内は、派遣・調剤求人数を表す。
 2. ③就職内定者数の「求人別」は求人を受理した地域別に、「就労地別」は就職内定者が就労予定の地域別に道内・道外へ分かれる。
 3. ④未内定者数の「希望地別」は未内定者が希望する就労地域別に道内・道外へ分かれる。
 4. ⑤道内求人倍率の()内は、未充足道内求人数を未内定者数(希望地が道内の者)で除した求人倍率。
 5. 卒業予定者数は各卒業年前年の5月15日現在。
 6. 単位：人、%、P(ポイント)

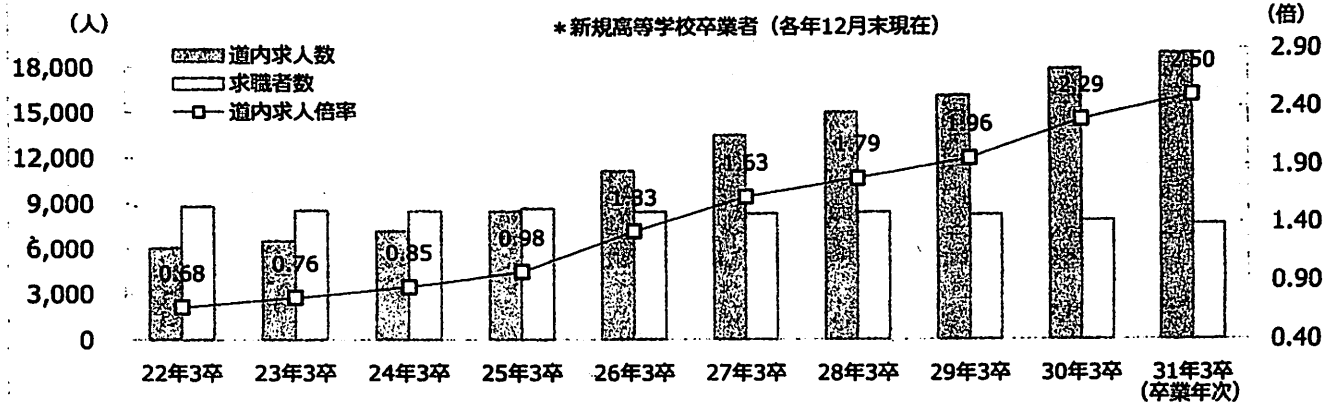
新規高等学校卒業者の職業紹介状況の年度別推移

厚生労働省北海道労働局
(各年12月末現在)

			22年3卒	23年3卒	24年3卒	25年3卒	26年3卒	27年3卒	28年3卒	29年3卒	30年3卒	31年3卒
①求職者数			8,799	8,533	8,441	8,614	8,350	8,240	8,319	8,145	7,740	7,482
	男女別	男	4,195	4,253	4,251	4,263	4,106	4,361	4,418	4,350	4,139	4,059
		女	4,604	4,280	4,190	4,351	4,244	3,879	3,901	3,795	3,601	3,423
②道内求人数			6,023	6,500	7,145	8,411	11,081	13,399	14,870	15,994	17,713	18,718
	未充足道内求人数		2,119	2,268	2,605	3,264	5,463	7,577	8,760	9,914	11,887	13,128
③就職内定者数			4,742	5,039	5,320	6,048	6,500	6,820	7,244	7,185	6,885	6,656
	男女別	男	2,524	2,746	2,962	3,248	3,416	3,820	3,954	3,896	3,742	3,621
		女	2,218	2,293	2,358	2,800	3,084	3,000	3,290	3,289	3,143	3,035
	求人別	道内	3,904	4,232	4,540	5,147	5,618	5,822	6,110	6,080	5,826	5,590
		道外	838	807	780	901	882	998	1,134	1,105	1,059	1,066
	就労地別	道内	4,034	4,384	4,746	5,405	5,926	6,210	6,590	6,603	6,285	6,048
道外		708	655	574	643	574	610	654	582	600	608	
④未内定者数(①-③)			4,057	3,494	3,121	2,566	1,850	1,420	1,075	960	855	826
	男女別	男	1,671	1,507	1,289	1,015	690	541	464	454	397	438
		女	2,386	1,987	1,832	1,551	1,160	879	611	506	458	388
	希望地別	道内	3,913	3,385	3,039	2,497	1,785	1,395	1,051	938	826	808
		道外	144	109	82	69	65	25	24	22	29	18
⑤道内求人倍率(②/①)			0.68	0.76	0.85	0.98	1.33	1.63	1.79	1.96	2.29	2.50
⑥就職内定率(③/①×100)			53.9	59.1	63.0	70.2	77.8	82.8	87.1	88.2	89.0	89.0
	男女別	男	60.2	64.6	69.7	76.2	83.2	87.6	89.5	89.6	90.4	89.2
		女	48.2	53.6	56.3	64.4	72.7	77.3	84.3	86.7	87.3	88.7

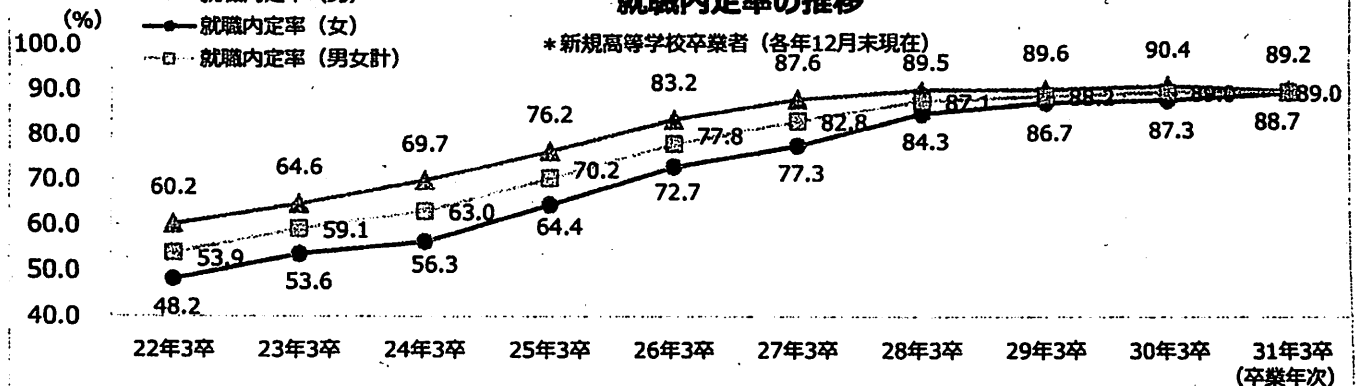
求職者数・道内求人数・道内求人倍率の推移

*新規高等学校卒業者(各年12月末現在)



就職内定率の推移

*新規高等学校卒業者(各年12月末現在)



- (注)1. ③就職内定者数の「求人別」は求人を受理した地域別に、「就労地別」は就職内定者が就労予定の地域別に道内・道外へ分かれる。
2. ④未内定者数の「希望地別」は未内定者が希望する地域別に道内・道外へ分かれる。
3. 単位: 人、%、P (ポイント)

平成31年3月新規高等学校卒業生 ハローワーク別 就職内定状況

厚生労働省北海道労働局

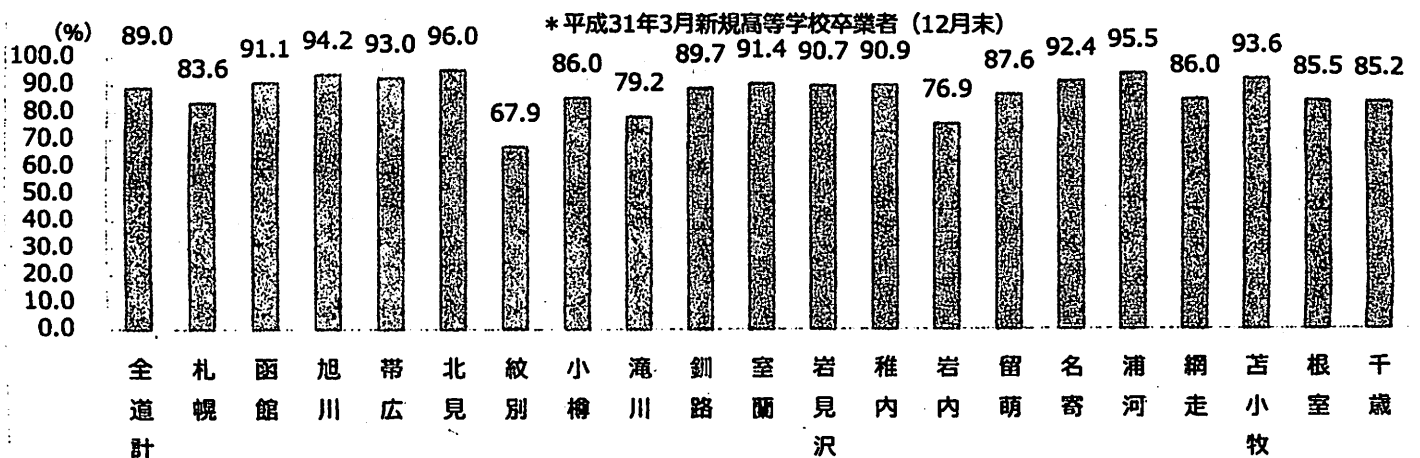
(各年12月末現在)

	就職内定者数									就職内定率								
	31年3月卒			30年3月卒			対前年同月比			31年3月卒			30年3月卒			対前年同月差		
	計	男	女	計	男	女	計	男	女	計	男	女	計	男	女	計	男	女
全道計	6,656	3,621	3,035	6,885	3,742	3,143	△ 3.3	△ 3.2	△ 3.4	89.0	89.2	88.7	89.0	90.4	87.3	0.0	△ 1.2	1.4
札幌	1,278	709	569	1,382	718	664	△ 7.5	△ 1.3	△ 14.3	83.6	83.7	83.6	85.8	86.3	85.2	△ 2.2	△ 2.6	△ 1.6
函館	735	413	322	779	418	361	△ 5.6	△ 1.2	△ 10.8	91.1	92.6	89.2	93.6	95.9	91.2	△ 2.5	△ 3.3	△ 2.0
旭川	667	369	298	683	390	293	△ 2.3	△ 5.4	1.7	94.2	93.4	95.2	91.6	93.1	89.6	2.6	0.3	5.6
帯広	639	331	308	654	328	326	△ 2.3	0.9	△ 5.5	93.0	94.0	91.9	92.2	93.2	91.3	0.8	0.8	0.6
北見	289	144	145	296	160	136	△ 2.4	△ 10.0	6.6	96.0	96.0	96.0	93.1	98.2	87.7	2.9	△ 2.2	8.3
紋別	36	20	16	45	25	20	△ 20.0	△ 20.0	△ 20.0	67.9	64.5	72.7	77.6	73.5	83.3	△ 9.7	△ 9.0	△ 10.6
小樽	258	166	92	304	182	122	△ 15.1	△ 8.8	△ 24.6	86.0	87.4	83.6	78.4	81.3	74.4	7.6	6.1	9.2
滝川	232	123	109	253	148	105	△ 8.3	△ 16.9	3.8	79.2	78.8	79.6	87.5	89.7	84.7	△ 8.3	△ 10.9	△ 5.1
釧路	460	234	226	466	258	208	△ 1.3	△ 9.3	8.7	89.7	91.1	88.3	89.4	90.8	87.8	0.3	0.3	0.5
室蘭	338	198	140	338	196	142	0.0	1.0	△ 1.4	91.4	91.2	91.5	85.1	85.2	85.0	6.3	6.0	6.5
岩見沢	195	101	94	191	108	83	2.1	△ 6.5	13.3	90.7	90.2	91.3	90.5	89.3	92.2	0.2	0.9	△ 0.9
稚内	100	52	48	86	45	41	16.3	15.6	17.1	90.9	89.7	92.3	89.6	88.2	91.1	1.3	1.5	1.2
岩内	83	43	40	86	45	41	△ 3.5	△ 4.4	△ 2.4	76.9	81.1	72.7	88.7	91.8	85.4	△ 11.8	△ 10.7	△ 12.7
留萌	85	46	39	70	36	34	21.4	27.8	14.7	87.6	88.5	86.7	86.4	83.7	89.5	1.2	4.8	△ 2.8
名寄	146	79	67	136	70	66	7.4	12.9	1.5	92.4	92.9	91.8	87.2	90.9	83.5	5.2	2.0	8.3
浦河	106	48	58	97	53	44	9.3	△ 9.4	31.8	95.5	94.1	96.7	96.0	98.1	93.6	△ 0.5	△ 4.0	3.1
網走	80	36	44	95	32	63	△ 15.8	12.5	△ 30.2	86.0	81.8	89.8	90.5	84.2	94.0	△ 4.5	△ 2.4	△ 4.2
苫小牧	569	353	216	576	357	219	△ 1.2	△ 1.1	△ 1.4	93.6	94.9	91.5	91.3	96.5	83.9	2.3	△ 1.6	7.6
根室	153	68	85	129	56	73	18.6	21.4	16.4	85.5	79.1	91.4	91.5	87.5	94.8	△ 6.0	△ 8.4	△ 3.4
千歳	207	88	119	219	117	102	△ 5.5	△ 24.8	16.7	85.2	83.8	86.2	86.9	88.0	85.7	△ 1.7	△ 4.2	0.5

(注) 1.ハローワーク「札幌」については、ハローワーク札幌・札幌東・札幌北の合計

2.単位：人、%、ポイント

ハローワーク別就職内定率



12 高卒就職情報WEB提供サービス

高卒就職情報WEB提供サービスは、全国の安定所で受け付けした求人情報をインターネットを通じて閲覧することのできるサービスです。

求人情報以外にも、就職面接会や職場見学会などのイベント情報を確認することができます。

特に、求人情報については、管内はもとより、道内他地域や道外の求人情報を検索することが可能となっているので、幅広い選択肢を生徒に提供する際など、効果的にご活用ください。

また、高卒就職情報WEB提供サービスの詳細な利用方法については「高卒就職情報WEB提供サービスマニュアル・学校の先生用」をご覧ください。

なお、生徒の応募先決定に際しては、求人票が最新かどうかの確認を必ず行ってください。

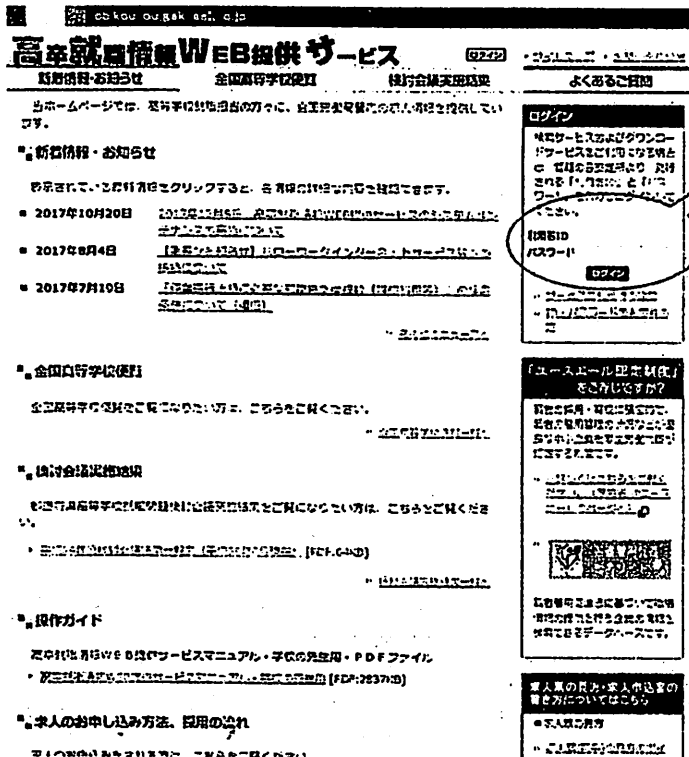
利用方法の例（生徒の希望職種から他都府県の求人情報を検索する場合）

1 インターネットで下記のアドレスにアクセスしてください。

<https://job.koukou.gakusei.go.jp/>


画面が表示されたら、利用者ID及びパスワードを入力して、ログインをクリックしてください。

なお、利用者ID及びパスワードは、毎年、ハローワークから各学校へお知らせしております。



利用者ID及びパスワードを入力してログインをクリック

2 画面が表示されたら、求人検索メニューをクリックしてください。



- 3 画面が表示されたら職種・産業・都道府県を選択して、市町村名を入力し、住込有無、通学可否の条件をクリックして検索を選択してください。

job.kou-ou.gak-aol.o.jp

高卒就職情報WEB提供サービス

ログイン 会員登録

求人情報検索

求人情報検索

求人情報検索の仕方
検索条件の工夫

求人検索結果を表示する

条件を指定して検索する

検索条件を入力して【検索】ボタンを押してください。
さらに詳細な条件で検索する場合は、【詳細条件入力】ボタンを押してください。
希望する職種・希望する産業・就業場所のいずれかは必ず入力してください。

希望する職種

希望する産業

就業場所

市区町村名
※完全で区切りにより複数の市区町村名で検索できます。

住込
※通勤、住込みを問わない求人を含めて検索します。

通学可否
 指定しない 可 否

賃金
月給: 円以上 (※最低賃金) / 日給: 円以上 (※最低賃金)

新卒求人
 新卒求人から検索する

詳細条件入力 検索

選択してください。

検索する市区町村名を入力してください。

求人番号を指定して検索する

求人番号を入力して検索する場合は、【求人番号検索】ボタンを押してください。上の条件指定で入力した条件は無効となります。

求人番号

求人番号検索

- 4 受け付けした求人の一覧が表示されますので、詳細表示をクリックし、表示される求人票をご確認ください。

求人条件の変更 詳細条件の変更

クリックすると、求人票が表示されます。

144件中 10件を表示
1 2 3 4 5 6 7 8 9 10 11 12

NO	更新	求人番号	事業所名	産業	職種	所在地	就業場所	就業時間/休日/週休二日	賃金
1	NEW	01230-00000001	ハロートレーニング	飲食業・小売業のうち建設(付随)業	正社員		北海道札幌市白石区	10:30~17:30 20:30~19:00 /日休他/その他	月給 250,000円
2	NEW	01230-00000002	厚生興産	飲食業・小売業のうち他に分類されない小売業	総合士佐 正社員	北海道札幌市中央区	北海道札幌市中央区	10:00~18:00 20:30~20:30 /日休/その他	月給 250,000円
3	NEW	01230-00000013	安産協会	建設業のうち電気・電気工事業	内・外装 金の加工 及び取付け	北海道札幌市東区	北海道札幌市東区	10:30~17:30 /日休/その他	日12月給 250,000円

指定した条件に該当する求人件数が表示されます。