

厚生労働省北海道労働局発表
平成 30 年 1 月 26 日

担当
厚生労働省
北海道労働局職業安定部職業安定課
課長 曾根 文儀
課長補佐 中川 美枝
電話 011-709-2311 (内線 3675)

平成 30 年 3 月新規高等学校卒業者の職業紹介状況 (12 月末現在)

－ 就職内定率は 89.0%と前年を 0.8 ポイント上回り、統計開始以来の最高値に－

北海道労働局 (局長 引地 睦夫) は、道内の平成 30 年 3 月新規高等学校卒業者の職業紹介状況を調査し、平成 29 年 12 月末現在の状況を取りまとめました。

調査結果の概要

求職者数 7,740 人 *前年同月に比べ△5.0% (405 人) 減少

・男女別では、男子は 4,139 人で△4.9% (211 人)、女子は 3,601 人で△5.1% (194 人) の減少となった。

道内求人数 17,713 人 *前年同月に比べ 10.7% (1,719 人) 増加

・地域別では、札幌圏 12.1% (692 人)、帯広 20.0% (301 人)、千歳 31.1% (154 人) など、全道 20 地域のうち、16 地域で前年同月を上回った。

・産業別では、建設業 21.7% (575 人)、卸売業、小売業 9.6% (279 人)、サービス業 (他に分類されないもの) 31.7% (240 人) など、多くの産業で前年同月を上回った。

道内求人倍率 2.29 倍 *前年同月に比べ 0.33 ポイント上昇

・統計開始 (昭和 61 年 3 月卒) 以来、最高値であった平成 30 年 3 月卒 (11 月末現在) の 2.25 倍を上回る過去最高の数値となった。

就職内定者数 6,885 人 *前年同月に比べ△4.2% (300 人) 減少

・男女別では、男子は 3,742 人で△4.0% (154 人)、女子は 3,143 人で△4.4% (146 人) の減少となった。

就職内定率 89.0% *前年同月に比べ 0.8 ポイント上昇

・男女別では、男子は 90.4%で前年同月を 0.8 ポイント上回り、女子は 87.3%で前年同月を 0.6 ポイント上回った。

未内定者数 855 人 *前年同月に比べ△10.9% (105 人) 減少

・男女別では、男子は 397 人で△12.6% (57 人)、女子は 458 人で△9.5% (48 人) の減少となった。

・未内定者のうち、道内の就職を希望している生徒は 826 人 (男子 382 人、女子 444 人) で、96.6% (男子 96.2%、女子 96.9%) の割合。

ハローワークによる未内定者に対する支援について

未内定者が 1 人でも多く卒業までに内定を得られるよう、ハローワークでは以下のとおり支援を実施しております。

- ・未内定者に「就職をあきらめさせない」ため、高校から未内定者名簿の提供を受け、学卒ジョブサポーターが電話等によりハローワークへの誘導を行い、担当者制によるきめ細やかな個別支援を実施。
- ・未内定者の応募機会を確保し、一層の就職促進を図るため、平成 30 年 2 月 6 日 (火) に、高校及び大学等卒業予定者を対象とした就職面接会を、札幌で開催予定。
- ・生徒が適切な就職活動を行うため、「就職環境の厳しさ」、「正社員とフリーターの違い」、「ハローワークの利用勧奨」などを内容とした啓発文を高校経由で未内定者の保護者に対して配付。
- ・就職活動の長期化や内定が得られないことによる心理的負担を軽減するため、ケアが必要な生徒に対して、新卒応援ハローワークの臨床心理士による心理的ケアの実施。

(参考) 平成 30 年 3 月新規高等学校卒業者に係る求人申込開始及び選考開始・採用内定開始期日

求人申込の受理開始 平成 29 年 6 月 1 日 選考開始・採用内定開始 平成 29 年 9 月 16 日

平成30年3月新規高等学校卒業者の職業紹介状況

厚生労働省北海道労働局

(各年12月末現在)

	30年3月卒			29年3月卒			対前年同月比				
	計	男	女	計	男	女	計	男	女		
①求職者数	7,740	4,139	3,601	8,145	4,350	3,795	△ 5.0	△ 4.9	△ 5.1		
②道内求人数	17,713 (136)注			15,994 (76)			10.7 (78.9)				
未充足道内求人数	11,887			9,914			19.9				
③就職内定者数	6,885	3,742	3,143	7,185	3,896	3,289	△ 4.2	△ 4.0	△ 4.4		
求人別	道内		5,826	3,036	2,790	6,080	3,135	2,945	△ 4.2	△ 3.2	△ 5.3
求人別	道外		1,059	706	353	1,105	761	344	△ 4.2	△ 7.2	2.6
就労地別	道内		6,285	3,236	3,049	6,603	3,413	3,190	△ 4.8	△ 5.2	△ 4.4
就労地別	道外		600	506	94	582	483	99	3.1	4.8	△ 5.1
④未内定者数(①-③)	855	397	458	960	454	506	△ 10.9	△ 12.6	△ 9.5		
希望地別	道内		826	382	444	938	444	494	△ 11.9	△ 14.0	△ 10.1
希望地別	道外		29	15	14	22	10	12	31.8	50.0	16.7
⑤道内求人倍率(②/①)	2.29 (14.39)注			1.96 (10.57)			p0.33 (p3.82)				
⑥就職内定率(③/①×100)	89.0	90.4	87.3	88.2	89.6	86.7	p0.8	p0.8	p0.6		

平成30年3月新規高等学校卒業者の職業紹介状況の月別推移

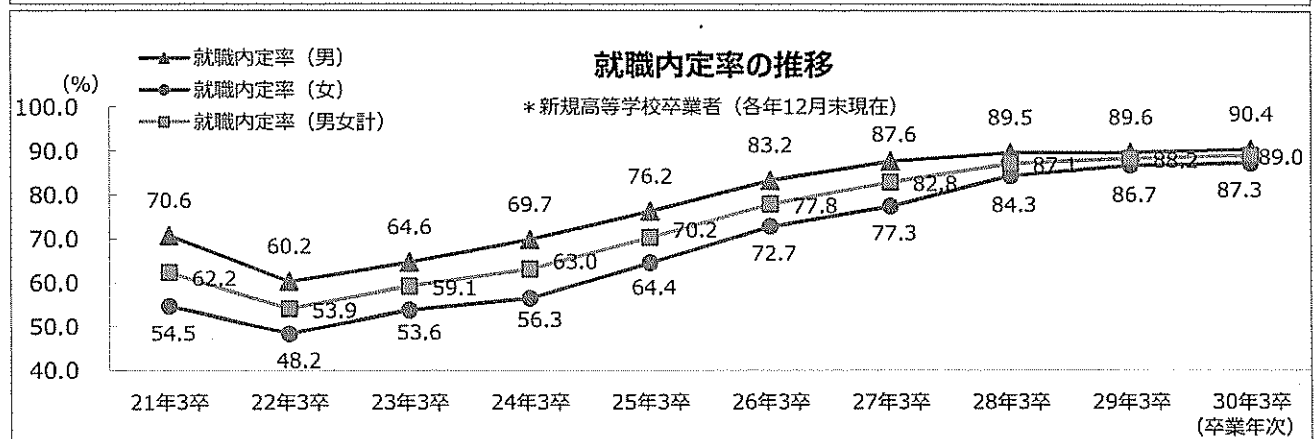
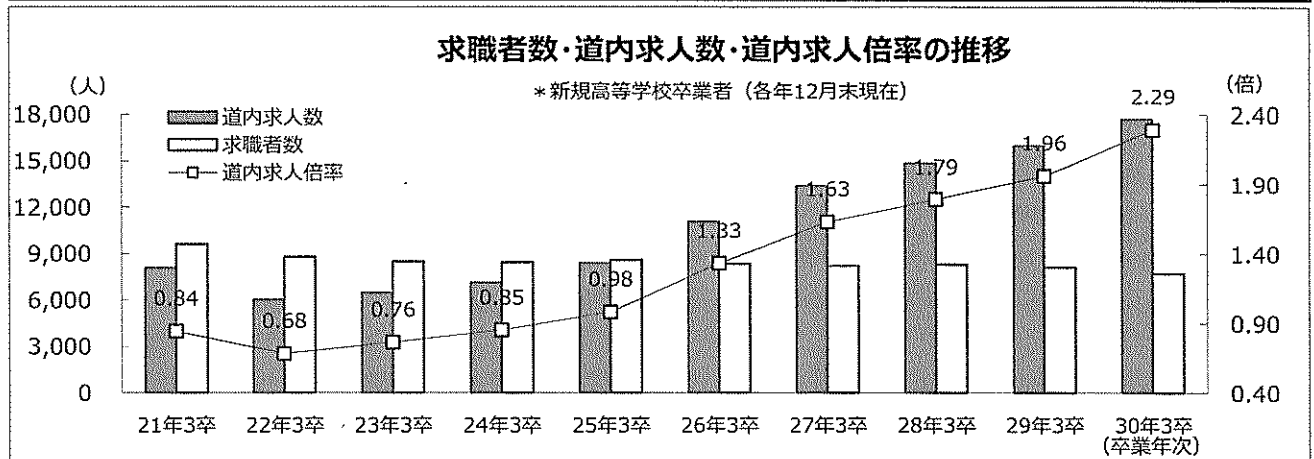
	30年3月卒						29年3月卒					
	卒業予定者数 49,576						卒業予定者数 50,774					
	求職者数		道内求人数		就職内定者数		求職者数		道内求人数		就職内定者数	
	対前月差		対前月差		対前月差		対前月差		対前月差		対前月差	
7月末	8,245		13,004				8,732		10,957			
8月末	8,245	0	14,587	1,583			8,732	0	12,748	1,791		
9月末	7,753	△ 492	16,262	1,675	3,100		8,255	△ 477	14,234	1,486	3,042	
10月末	7,832	79	17,020	758	5,317	2,217	8,228	△ 27	15,159	925	5,443	2,401
11月末	7,762	△ 70	17,494	474	6,391	1,074	8,202	△ 26	15,678	519	6,617	1,174
12月末	7,740	△ 22	17,713	219	6,885	494	8,145	△ 57	15,994	316	7,185	568
1月末												
2月末												
3月末												

- (注) 1. ②道内求人数の()内は、派遣・請負求人数を表す。
 2. ③就職内定者数の「求人別」は求人を受理した地域別に、「就労地別」は就職内定者が就労予定の地域別に道内・道外へ分かれる。
 3. ④未内定者数の「希望地別」は未内定者が希望する就労地域別に道内・道外へ分かれる。
 4. ⑤道内求人倍率の()内は、未充足道内求人数を未内定者数(希望地が道内の者)で除した求人倍率。
 5. 卒業予定者数は各卒業年前年の5月15日現在。
 6. 単位：人、%、P(ポイント)

新規高等学校卒業者の職業紹介状況の年度別推移

厚生労働省北海道労働局
(各年12月末現在)

		21年3卒	22年3卒	23年3卒	24年3卒	25年3卒	26年3卒	27年3卒	28年3卒	29年3卒	30年3卒
①求職者数		9,613	8,799	8,533	8,441	8,614	8,350	8,240	8,319	8,145	7,740
	男女別										
	男	4,593	4,195	4,253	4,251	4,263	4,106	4,361	4,418	4,350	4,139
	女	5,020	4,604	4,280	4,190	4,351	4,244	3,879	3,901	3,795	3,601
②道内求人数		8,051	6,023	6,500	7,145	8,411	11,081	13,399	14,870	15,994	17,713
	未充足道内求人数	3,467	2,119	2,268	2,605	3,264	5,463	7,577	8,760	9,914	11,887
③就職内定者数		5,979	4,742	5,039	5,320	6,048	6,500	6,820	7,244	7,185	6,885
	男女別										
	男	3,243	2,524	2,746	2,962	3,248	3,416	3,820	3,954	3,896	3,742
	女	2,736	2,218	2,293	2,358	2,800	3,084	3,000	3,290	3,289	3,143
	求人別										
	道内	4,584	3,904	4,232	4,540	5,147	5,618	5,822	6,110	6,080	5,826
	道外	1,395	838	807	780	901	882	998	1,134	1,105	1,059
	就労地別										
	道内	4,847	4,034	4,384	4,746	5,405	5,926	6,210	6,590	6,603	6,285
	道外	1,132	708	655	574	643	574	610	654	582	600
④未内定者数(①-③)		3,634	4,057	3,494	3,121	2,566	1,850	1,420	1,075	960	855
	男女別										
	男	1,350	1,671	1,507	1,289	1,015	690	541	464	454	397
	女	2,284	2,386	1,987	1,832	1,551	1,160	879	611	506	458
	希望地別										
	道内	3,535	3,913	3,385	3,039	2,497	1,785	1,395	1,051	938	826
	道外	99	144	109	82	69	65	25	24	22	29
⑤道内求人倍率(②/①)		0.84	0.68	0.76	0.85	0.98	1.33	1.63	1.79	1.96	2.29
⑥就職内定率(③/①×100)		62.2	53.9	59.1	63.0	70.2	77.8	82.8	87.1	88.2	89.0
	男女別										
	男	70.6	60.2	64.6	69.7	76.2	83.2	87.6	89.5	89.6	90.4
	女	54.5	48.2	53.6	56.3	64.4	72.7	77.3	84.3	86.7	87.3



(注)1. ③就職内定者数の「求人別」は求人を受理した地域別に、「就労地別」は就職内定者が就労予定の地域別に道内・道外へ分かれる。
 2. ④未内定者数の「希望地別」は未内定者が希望する地域別に道内・道外へ分かれる。
 3. 単位：人、%、P(ポイント)

平成30年3月新規高等学校卒業生 ハローワーク別 就職内定状況

厚生労働省北海道労働局

(各年12月末現在)

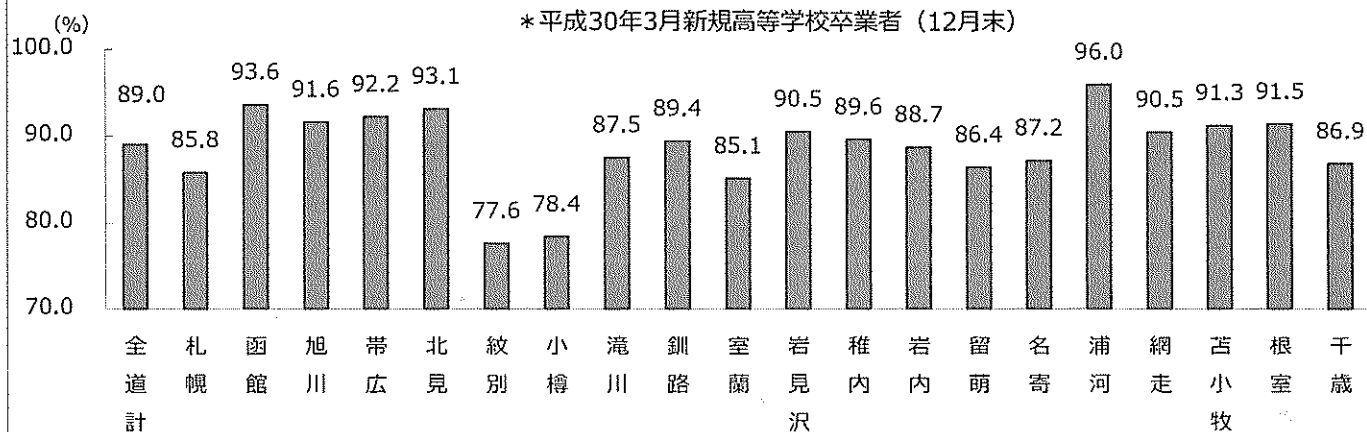
	就職内定者数									就職内定率								
	30年3月卒			29年3月卒			対前年同月比			30年3月卒			29年3月卒			対前年同月差		
	計	男	女	計	男	女	計	男	女	計	男	女	計	男	女	計	男	女
全道計	6,885	3,742	3,143	7,185	3,896	3,289	△ 4.2	△ 4.0	△ 4.4	89.0	90.4	87.3	88.2	89.6	86.7	0.8	0.8	0.6
札幌	1,382	718	664	1,350	741	609	2.4	△ 3.1	9.0	85.8	86.3	85.2	85.6	87.0	83.9	0.2	△ 0.7	1.3
函館	779	418	361	884	496	388	△ 11.9	△ 15.7	△ 7.0	93.6	95.9	91.2	92.1	92.9	91.1	1.5	3.0	0.1
旭川	683	390	293	685	367	318	△ 0.3	6.3	△ 7.9	91.6	93.1	89.6	87.5	89.5	85.3	4.1	3.6	4.3
帯広	654	328	326	721	336	385	△ 9.3	△ 2.4	△ 15.3	92.2	93.2	91.3	91.7	92.1	91.4	0.5	1.1	△ 0.1
北見	296	160	136	301	152	149	△ 1.7	5.3	△ 8.7	93.1	98.2	87.7	94.1	93.3	94.9	△ 1.0	4.9	△ 7.2
紋別	45	25	20	56	23	33	△ 19.6	8.7	△ 39.4	77.6	73.5	83.3	84.8	82.1	86.8	△ 7.2	△ 8.6	△ 3.5
小樽	304	182	122	291	199	92	4.5	△ 8.5	32.6	78.4	81.3	74.4	83.9	88.8	74.8	△ 5.5	△ 7.5	△ 0.4
滝川	253	148	105	242	128	114	4.5	15.6	△ 7.9	87.5	89.7	84.7	84.9	85.9	83.8	2.6	3.8	0.9
釧路	466	258	208	519	282	237	△ 10.2	△ 8.5	△ 12.2	89.4	90.8	87.8	88.1	91.0	84.9	1.3	△ 0.2	2.9
室蘭	338	196	142	323	187	136	4.6	4.8	4.4	85.1	85.2	85.0	83.9	85.8	81.4	1.2	△ 0.6	3.6
岩見沢	191	108	83	203	115	88	△ 5.9	△ 6.1	△ 5.7	90.5	89.3	92.2	87.5	89.8	84.6	3.0	△ 0.5	7.6
稚内	86	45	41	110	62	48	△ 21.8	△ 27.4	△ 14.6	89.6	88.2	91.1	97.3	95.4	100.0	△ 7.7	△ 7.2	△ 8.9
岩内	86	45	41	98	51	47	△ 12.2	△ 11.8	△ 12.8	88.7	91.8	85.4	85.2	82.3	88.7	3.5	9.5	△ 3.3
留萌	70	36	34	77	49	28	△ 9.1	△ 26.5	21.4	86.4	83.7	89.5	85.6	89.1	80.0	0.8	△ 5.4	9.5
名寄	136	70	66	189	103	86	△ 28.0	△ 32.0	△ 23.3	87.2	90.9	83.5	90.9	89.6	92.5	△ 3.7	1.3	△ 9.0
浦河	97	53	44	117	62	55	△ 17.1	△ 14.5	△ 20.0	96.0	98.1	93.6	91.4	88.6	94.8	4.6	9.5	△ 1.2
網走	95	32	63	85	32	53	11.8	0.0	18.9	90.5	84.2	94.0	84.2	80.0	86.9	6.3	4.2	7.1
苫小牧	576	357	219	565	336	229	1.9	6.3	△ 4.4	91.3	96.5	83.9	89.4	94.1	83.3	1.9	2.4	0.6
根室	129	56	73	136	58	78	△ 5.1	△ 3.4	△ 6.4	91.5	87.5	94.8	83.4	79.5	86.7	8.1	8.0	8.1
千歳	219	117	102	233	117	116	△ 6.0	0.0	△ 12.1	86.9	88.0	85.7	88.3	88.6	87.9	△ 1.4	△ 0.6	△ 2.2

(注) 1.ハローワーク「札幌」については、ハローワーク札幌・札幌東・札幌北の合計

2.単位：人、%、ポイント

ハローワーク別就職内定率

*平成30年3月新規高等学校卒業生（12月末）



12 高卒就職情報WEB提供サービス

高卒就職情報WEB提供サービスは、全国の安定所で受け付けした求人情報をインターネットを通じて閲覧することのできるサービスです。

また、求人情報以外にも、就職面接会や職場見学会などのイベント情報を確認することができます。

特に、求人情報については、管内はもとより、道内他地域や道外の求人情報を検索することが可能となっているので、幅広い選択肢を生徒に提供する際など、効果的にご活用ください。

なお、高卒就職情報WEB提供サービスの詳細な利用方法については「高卒就職情報WEB提供サービスマニュアル・学校の先生用」をご覧ください。

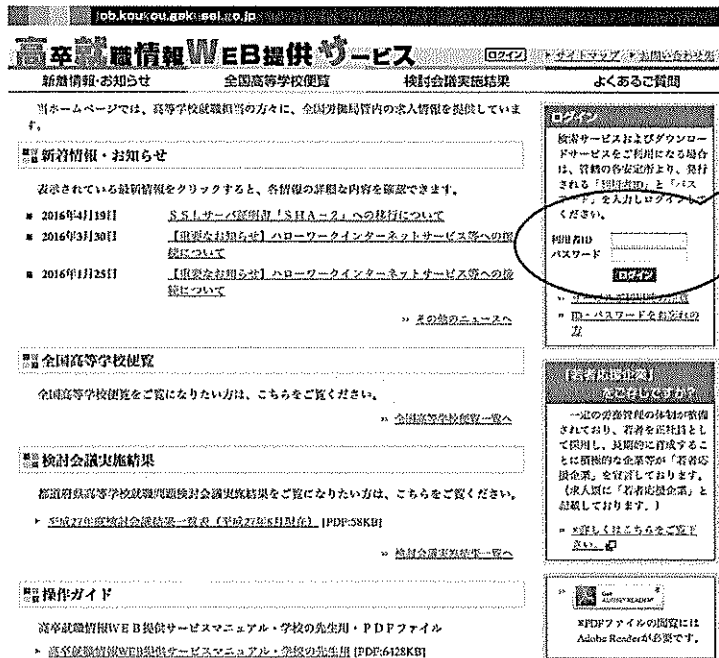
利用方法の例（生徒の希望職種から他都府県の求人情報を検索する場合）

- 1 インターネットで下記のアドレスにアクセスしてください。

<https://job.koukou.gakusei.go.jp/>


画面が表示されたら、利用者ID及びパスワードを入力して、ログインをクリックしてください。

なお、利用者ID及びパスワードは、毎年、ハローワークから各学校へお知らせしております。



利用者ID及びパスワードを入力してログインをクリック

- 2 画面が表示されたら、求人検索メニューをクリックしてください。



- 3 画面が表示されたら職種・産業・都道府県を選択して、市町村名を入力し、住込有無、通学可否の条件をクリックして検索を選択してください。

job.kou.ou.gak.sei.o.jp

高卒就職情報WEB提供サービス

トップ > メニュー > 求人情報検索

求人情報検索

求人情報検索のしかた
検索結果の見方 [求人番号を指定して検索するへ](#)

条件を指定して検索する

検索条件を入力して【検索】ボタンを押してください。
さらに詳細な条件で検索する場合、【詳細条件入力】ボタンを押してください。
希望する職種・希望する産業・就業場所のいずれかは必ず入力してください。

希望する職種 ↓
希望する産業
就業場所
市区町村名
住込
通学可否
賃金
新着求人

検索する市区町村名を入力してください。
(全角50文字以内)

検索する市区町村名を入力してください。

検索

求人番号を指定して検索する

求人番号を入力して検索する場合は、【求人番号検索】ボタンを押してください。上の条件指定で入力した条件は無効となります。

求人番号 (半角数字5桁)・(半角数字8桁以内)

求人番号検索

- 4 受け付けした求人の一覧が表示されますので、詳細表示をクリックし、表示される求人票をご確認ください。

144件中 20件を表示
[1 2 3 4 5 6 7 8 9 10]

クリックすると、求人票が表示されます。

NO	求人情報	求人番号	事業所名	産業	職種	所在地	就業場所	就業時間/ 休日/ 週休二日	賃金
1	NEW!	01240-00000001	ハロー商事	卸売業・小売業のうち建築材料卸売業	配達員		北海道札幌市白石区	1)08:30~17:30 2)08:30~13:00 /日祝休/その他	月給 通勤:152,000円
2	NEW!	01240-00000003	厚生商店	卸売業・小売業のうち他に分類されない小売業	総合士産品販売	北海道札幌市北区	北海道札幌市北区	1)07:00~15:00 2)10:00~18:00 3)12:30~20:30 /他/その他	月給 通勤:150,000円
3	NEW!	01240-00000013	安定板金	建設業のうち板金・金物工事業	内・外装板金の加工及び取付け	北海道札幌市東区	北海道札幌市東区	1)07:30~17:30 /日他/その他	日給月給 通勤:150,000円

指定した条件に該当する求人件数が表示されます。